

16 TIPPS für pfiffige KIDS

Weiterführender Beschäftigungsbogen

Zur Förderung der Lesekompetenz und des Textverständnisses.

Nach dem Vorlesen und Betrachten der Bilder gibt es zu jeder Linus-Geschichte noch eine weiterführende Idee zum Rätseln, Hören, Schreiben und Gestalten.

1. Rätsel raten auf der Titelseite

Linus, der kleine Kobold, hat sich für die Titelseite des Buches einige Rätsel ausgedacht.

Zum Beispiel:

Ich sehe etwas,
das läuft auf vier Beinen,
dabei wedeln seine zwei großen Ohrlappen hin und her.
In seinem Namen klingt am Anfang ein /e/.*

Oder:

Ich sehe etwas,
das rollt auf vier Rädern.
Auf seinem Dach ...

Sage du, wie das Rätsel weitergeht.

2. Inneneinband

Suche die Buchstaben zu deinem Namen. Mit einem Buntstift kannst du sie der Reihe nach verbinden. So entsteht ein Wort.

3. Tims Kinderzimmer

Tim hat gebastelt – viele bunte Buchstaben. Findest du die Buchstaben, die zu seinem Namen gehören? Wie viele sind es?

Entdeckst du auch, wer außer Tim und der Katze noch im Zimmer ist. In seinem Namen hörst du am Anfang ein /l/.

4. Tim trifft Linus

Wenn du umgeblättert hast, weißt du, wer sich ins Kinderzimmer geschmuggelt hat und auch, was Linus in seinem Stoffbeutel sammelt. Er sammelt ...

Wenn du magst, dann kannst du aus einer langen und einer kurzen Schachtel ein L zusammensetzen. L für Linus.

5. Im Keller

Wo findet Tim diesen Buchstaben: **B**? Kreuze an.

Er findet den Buchstaben im Eimer. Ja Nein

Er findet den Buchstaben hinter der Tür. Ja Nein

Er findet den Buchstaben auf dem Besen. Ja Nein

Er findet den Buchstaben nirgendwo. Ja Nein

6. Im Zoo

Zu welchen Tieren hat Linus diesen Buchstaben **D** hingezaubert? Rufe »Stopp!«, wenn das richtige Tier genannt wird.

Dackel / Drache / Dromedar / Dinosaurier / Drossel / Delphin / Dachs/

7. Im Freibad

Rate: Welches Tier lebt im Wasser und beginnt mit einem /f/?

Wie viele dieser Tiere kannst du auf dem Bild vom Freibad entdecken?

Umkreise den Buchstaben **F** auch auf diesem Beschäftigungsbogen. Wie oft kommt er vor?

8. Auf dem Jahrmarkt

Tim ist jetzt auf dem Jahrmarkt. Dort muss er diesen Buchstaben **i** suchen.

In welchen Wörtern entdeckst du ihn?

Kannst du den Buchstaben auch in den Haaren von Linus finden?



Tim



* Anregung: Bitte verwenden Sie keine Buchstabennamen (z.B. Be, eF, eM usw.), sondern lassen Sie das Kind den jeweiligen Laut hören /a/ /b/ /d/ /f/ usw.



schicken & erleben

arsedition

www.arsedition.de

9. Die Feuerwehr

Sprich die Wörter zu den Bildern:



(Illustration Hase, Kuh: I. Teltau aus Schlaumacher: Tiere; arsEdition GmbH, München 2004 / Illustration Känguru: B. Gotzen-Beek)


Welchen Laut hörst du am Anfang? Der zugehörige Buchstabe sieht so aus: **K**.

An welchem Fahrzeug ist er befestigt?

10. Im Zirkus

Das Wort Mond beginnt mit einem /m/.

Wie viele Monde kannst du an der Wäscheleine zählen?



11. In der Bücherei

Was ist dein Lieblingsbuch? Schau einmal nach, ob du auf der Titelseite ein **P** entdeckst.

Lass dir das Wort vorlesen und schreibe dann selbst den Buchstaben **P** in vielen bunten Farben auf die Linie.

12. Auf dem Spielplatz

Die Buchstaben **R** und **S** hast du bestimmt schon entdeckt. Du kannst sie auf Klebezettel schreiben.

Aber lass dir zeigen, wie das geht.

Sucht dann zu zweit in deinem Kinderzimmer verschiedene Spielgegenstände, in deren Namen am Anfang ein /r/ oder ein /s/ zu hören ist. (z. B.: Seil, Reifen, Ritter ...) Klebt die Zettel daran.

13. Auf dem Bauernhof

Das **T** hast du am Traktor gefunden und das **U** auf der ...

Beide Buchstaben gibt es auch auf der Schmuckleiste am Rand.

Mache für jeden gefundenen Buchstaben einen Strich. Wie viele sind es?

T _____ **U** _____

14. Auf dem Dachboden

Die Buchstaben **V** und **W** sehen sehr ähnlich aus. Lass sie dir auf den Rücken schreiben und zeige jeweils mit dem Finger auf den richtigen Buchstaben im Bild. Anschließend bist du der Schreiber.

15. Im Bahnhof

Tim steht auf dem Bahnsteig unter der großen Uhr. Weißt du noch, welchen Anfangsbuchstaben das Wort Uhr besitzt? Finde ihn im Buch auf der Bauernhof-Seite.

Auf Bahnhöfen entdeckst du häufig dieses Zeichen **DB**. Es bedeutet: Deutsche Bahn.

Auf welchen Seiten im Buch sind dir die beiden Buchstaben schon begegnet. Blättere zurück.

16. Tims Traumflug

Erinnerst du dich, an welchem Ort Tim die verschiedenen Buchstaben gefunden hat?

Vielleicht weißt du sogar noch, wie einige von ihnen klingen?

Zu zweit könnt ihr euch zu den Bildern pffiffige Rätsel ausdenken. Und am Ende ist einer von euch der Rätselkönig.

Die Ideenseiten wurden erdacht und zusammengestellt von Marlies Koenen.

Illustrationen: S. Neuendorf

schchenken & erleben

arsEdition

www.arsedition.de