

12 TIPPS für pfiffige KIDS

Weiterführendes Arbeitsblatt zu »Vier kleine Piraten«.
Zur Förderung des Zuhörens, Textverstehens und des Weltwissens.

Nach dem Vorlesen und Betrachten der Bilder gibt es zu jeder Buchseite eine weiterführende Idee zum Tüfteln, Kombinieren und Erzählen.

1. Die vier kleinen Piraten gehen an Bord

Das sind die 4 kleinen Piraten. Am Anfang der Geschichte erfährst du, wie sie heißen.
Schreibe ihre Namen unter die Bilder.




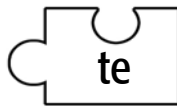

Ronnie



2. Ein Boot mit Wohn- und Schlafrum

Als erfahrene Seeleute wissen die 4 Piraten, dass der vordere Teil an ihrem Segelboot Bug und der hintere Teil Heck heißt.

Aber wie nennt man den Wohn- und Schlafrum auf einem Boot?
Verbinde die drei Teile zum gesuchten Wort.



3. Auf hoher See


Was ist das für ein Boot, mit dem die 4 Piraten in See stechen?
Kreuze an.

- Es ist ein Schlauchboot.
- Es ist ein Paddelboot.
- Es ist ein Segelboot.
- Es ist ein Motorboot.



4. Die Gewitternacht

Als die 4 kleinen Piraten in ein Gewitter geraten, fliegt einiges über Bord.
Betrachte das Bild und kreise ein.



5. Das Schiff der blutigen Halunken

Auf dem Seeräuberschiff mit der Piratenflagge und den roten Segeln ist niemand zu sehen.
Aber durch das Fernrohr erkennst du, von wo Gefahr droht.



Lösungen: 1. Ricki, Ronnie, Tim, Flora 2. Kajüte 3. Es ist ein Segelboot. 4. Papagei, Holzfass, Sonnenschirm 5. von den Kanonen

6. Die 4 Halunken und ihre Vertreibung von der Insel

Betrachte das Bild mit den 4 fliehenden Halunken und beantworte dabei die folgenden Fragen mit ‚ja‘ oder ‚nein‘.

Ich sehe zwei Pistolen.

Ja Nein

Ich sehe einen Halunken mit einer schwarzen Augenklappe.

Ja Nein

Ich sehe zwei große Säbel.

Ja Nein

Ich sehe einen Totenkopf mit gekreuzten Knochen.

Ja Nein

Ich sehe einen tätowierten Arm.

Ja Nein

7. Das Ungeheuer von der einsamen Insel

Der alte Robinson hat sein Ungeheuer aus verschiedenen Dingen zusammengebaut. Einen Gegenstand brauchst du, wenn schlechtes Wetter ist. Weißt du welchen?

8. In der unterirdischen Höhle

Als Robinson und die 4 kleinen Piraten die unterirdische Höhle erforschen, tauchen plötzlich seltsame Tiere aus dem Dunkel auf. Ihre Köpfe sehen aus wie die von Mäusen. Und dazu haben sie Flügel, die sie zusammen- und auseinanderfalten können. Die seltsamen Tiere sind _____.



9. Am unterirdischen See

Unter Wasser gibt es viele außergewöhnliche Tiere. Manche von ihnen haben sogar richtige Arme. Kennst du sie?



10. Die Schatztruhe

Was haben die 4 kleinen Piraten in der Schatztruhe gefunden und was haben sie mit diesem Schatzfund gemacht? Schau dir dazu das Bild vom Strandfest an und male ein Beispiel in den Rahmen hinein.



11. Die Rückreise

Was haben die 4 kleinen Piraten auf ihrer Rückreise nicht mehr an Bord? Streiche durch.



12. Das Insel-Abenteuer



Die Piraten träumen von ihren Erlebnissen. Welches Abenteuer würdest du gern einmal erleben?

Die Ideenseiten wurden erdacht und zusammengestellt von Marlies Koenen.

Lösungen: 6. die Aussagen 2-4 sind mit ‚ja‘ zu beantworten. 7. einen Regenschirm 8. Fledermäuse 9. Tintenfisch, Qualle 11. Sonnenschirm, Marmeladenglas, Holzfass 12. Schatzkarte, Säbel, Schatztruhe, Fisch